

Feuer machen

Der Cevi Wädenswil-Au zeigt dir, wie du ein Feuer machen kannst, um darauf zum Beispiel einen Zvieri zu bräteln. Wir wünschen dir viel Spass beim Ausprobieren!

Übrigens:


Es muss unbedingt eine erwachsene Person das Feuermachen beaufsichtigen!



Um ein richtiges Feuer zu machen, brauchst du eine gute Feuerstelle. Achte darauf, dass sie von Steinen umgeben ist und genug Abstand zu brennbaren Materialien hat.




Zuerst knüllst du nun 2-3 Zeitungsblätter zusammen und legst sie in die Mitte der Feuerstelle.



Jetzt suchst du viel dünnes, trockenes Holz und legst es über die Zeitung.


Auch dickeres Holz sammelst du am besten jetzt schon und legst es auf einem Haufen in der Nähe bereit.



Schichte jetzt etwa fingerdickes Holz so auf, dass der Haufen die Form einer Pyramide annimmt.




Nun braucht es noch 4-5 dickere Äste. Lege sie auch wieder pyramidenförmig auf dein Feuer.



Erst jetzt wird das Feuer angezündet. Mit einem Streichholz zündest du die Zeitung am Rand an.

Ab jetzt ist Vorsicht geboten: Das Feuer muss jederzeit beaufsichtigt werden.




Sobald das dünne Holz brennt, kannst du vorsichtig ein wenig Luft dazu pusten. Später kannst du auch mit einem Campingteller oder ähnlichem, Luft ins Feuer wedeln.

Wenn es nicht beim ersten Mal klappt: Am besten legst du erneut Zeitung unter den Haufen und schichtest ihn nochmals neu auf. So wird es bestimmt bald funktionieren.




Es ist wichtig, schnell dickeres Holz nachzulegen, sobald das Feuer ein wenig brennt.



Das Feuer brennt! Jetzt hast du Zeit, deine Bratwurst, das Schlangenbrot, die Schoggibanane, den Maiskolben oder sonst etwas Leckeres bereit zu machen.

Übrigens, wie du einen Stock um bräteln schnitzt, kannst du im Dokument «Brätli-Stücke schnitzen» auf www.waedidihei.ch herausfinden.

Denke daran, das Feuer immer zu beobachten und dich nicht zu weit davon zu entfernen.



Sobald die Flammen nicht mehr hoch sind und du die Glut gut siehst, kannst du deinen Z'vieri bräteln. Egal was, halte es nie direkt über die Flammen, sonst wird es verkohlen.

Am besten gelingt es, wenn du dein Essen über die Glut hältst und regelmässig wendest.



Wir hoffen, das Bräteln ist gelungen und es hat dir gut geschmeckt!

Denk dran, das Feuer gut mit Wasser zu löschen, auch wenn du keine Flammen mehr siehst.